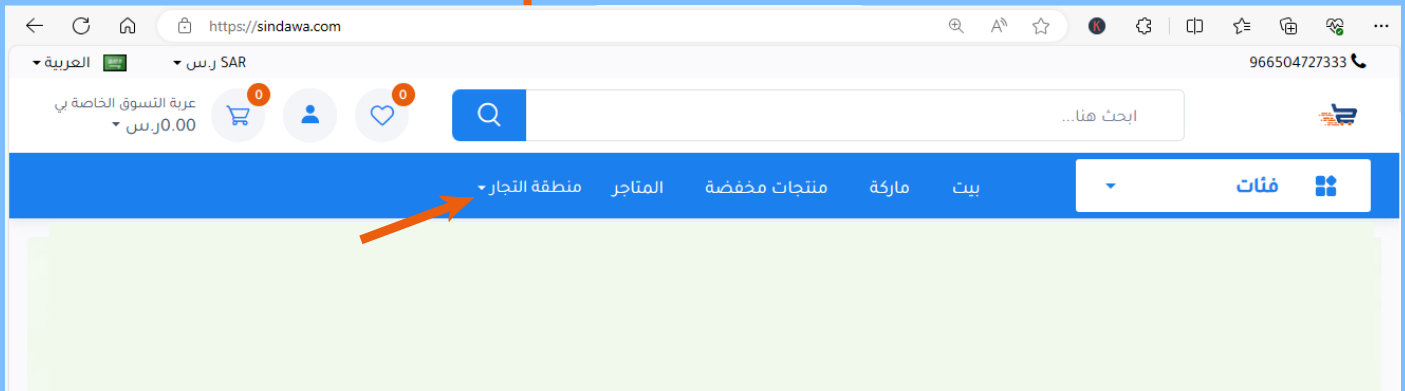


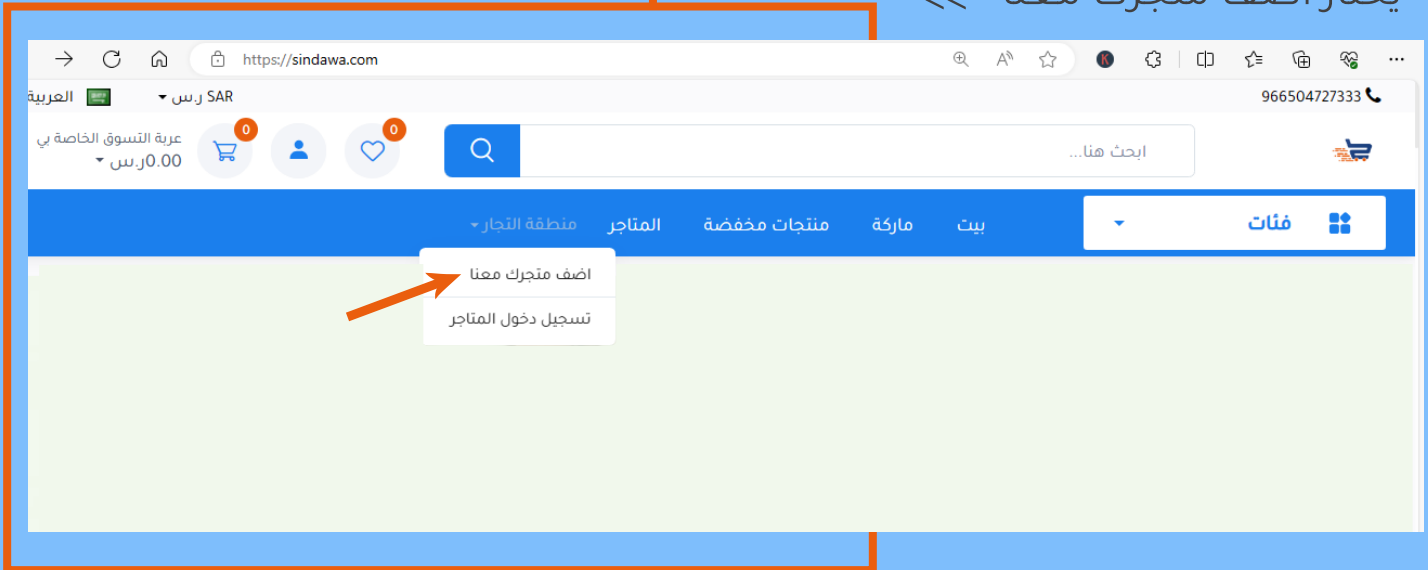
الدليل الارشادي لتسجيل المتاجر في موقع سنداوة

01 الخطوة الأولى

يضغط المستخدم على منطقة المتاجر



يختار أضيف متجرك معنا <<



الدليل الارشادي لتسجيل المتاجر في موقع سنداوة

الخطوة الثانية 02

يتم تحويله لهذه الواجهة ويقوم بلمئ بيانات المتجر.

منطقة التجار المتاجر منتجات مخفضة ماركة بيت فئات

محل طلب

Vendor Info

اسم العائلة	الاسم الأول
* رمز البلد يجب أن يكون مثل BD 880	
رقم التليفون	عنوان البريد الإلكتروني
اعد كلمة السر	كلمة المرور

تحميل الصورة

معلومات التسوق

عنوان متجر	اسم المحل
تحميل لافئة	تحميل شعار
وثيقة العمل الحر \ السجل التجاري	

أوافق على شروطك الاحكام والشروط

تطبيق المتجر

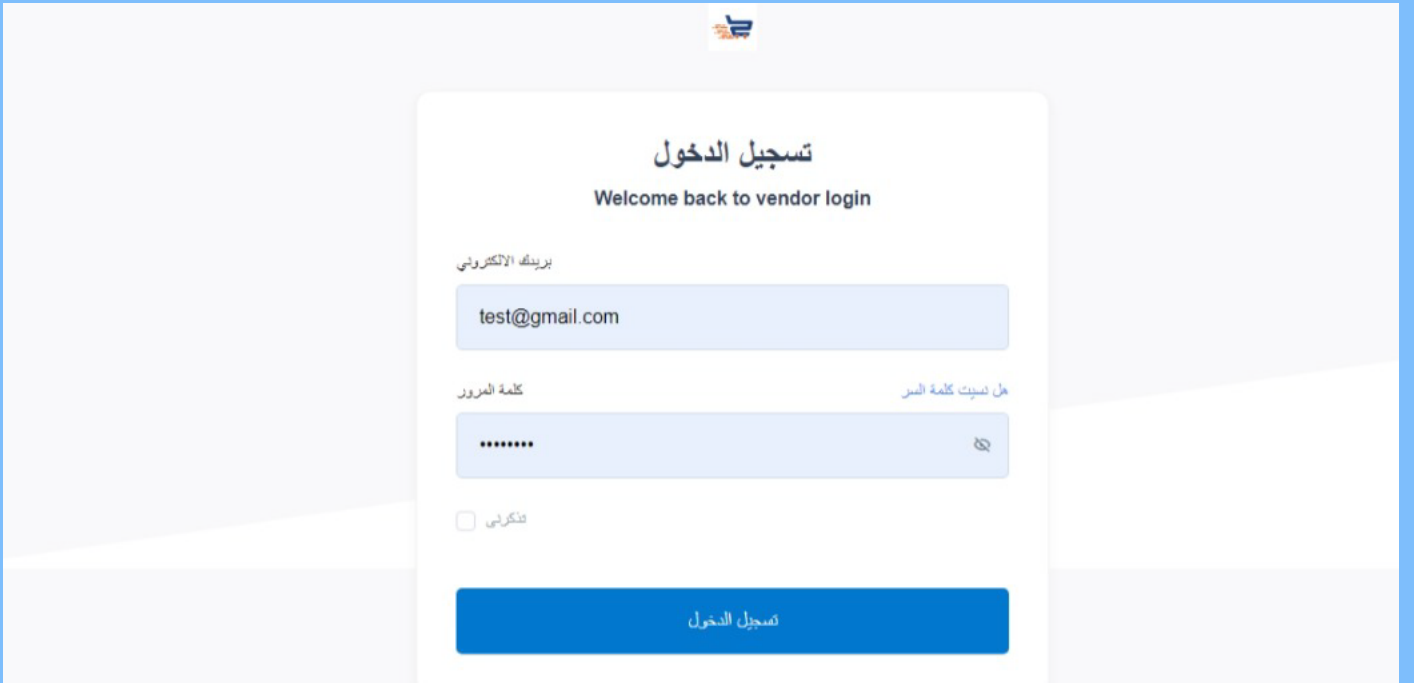
الدليل الارشادي لتسجيل المتاجر في موقع سنداوة

الخطوة الثالثة 03

سيتم ارسال طلبه الى الادارة ومن ثم الموافقة عليه.

الخطوة الرابعة 04

بعد الموافقة على طلب تسجيل المتجر يمكن للتاجر تسجيل الدخول الى لوحة التحكم الخاصة بالمتجر عبر شاشة تسجيل دخول المتاجر.



تسجيل الدخول

Welcome back to vendor login

بريدك الالكتروني

test@gmail.com

كلمة المرور

هل نسيت كلمة السر

تذكرني

تسجيل الدخول

الدليل الارشادي لتسجيل المتاجر في موقع سنداوة

الخطوة الخامسة 05

يكتمل التسجيل ويمكن للتاجر اضافة المنتجات وتتبع الطلبات عبر لوحة تحكم المتجر.

متجات

لوحة القيادة
مرحبًا بالرسالة.

قائمة البحث...

لوحة القيادة

إدارة الطلبات

طلبات

قائمة طلب الأسعار

إدارة المنتج

متجات

تطبيقات المنتج

إدارة الترويج

العروض والمستندات

قسم المساعدة والدعم

الإحصاءات الشاملة

تحليل الأعمال

0 خارج للتوصيل

0 التغليف

0 مؤكد

0 قيد الانتظار

0 فشل التسليم

0 عاد

0 أُلغيت

0 تم التوصيل

Vendor Wallet

0.00 إجمالي الممولة المعطاة

0.00 في انتظار سحب

0.00 إجمالي رسوم التوصيل المكسبة

0.00 تم سحبها بالفعل

0.00 توازن قابل للسحب

0.00 إجمالي الضريبة المعطاة

0.00 جمع النقود

يسحب

كسب الإحصاءات

هذا النوع

هذا الشهر

هذا العام

Vendor

عمولة

1.0

0.9

0.8

0.7

0.6

0.5

0.4

0.3

0.2

0.1

0.0

Jan

Feb

Mar

April

May

Jun

Jul

Aug

Sep

Oct

Nov

Dec